

Trudny grunt  
Normalny grunt

Do szukania samorodków złota w zmierzalnym lokalizacjach złóż złota.

**ZŁOTO\***

Pod wodą i fale przybrzeżne  
Suchy piasek mokry i fale przybrzeżne

Do wszystkich słonych warunków – suchy piasek, mokry piasek, fale przybrzeżne i pod wodą.

**PLAŻA**

Szlachejne monety i artefakty  
Monety i artefakty

Idealny do szukania na polach historycznych dla najszerszego zakresu wielkości obiektów.

**POLE**

Bizluchta  
Ogólne monety

Świetnie nadaje się do obszarów rekreacyjnych o dużej ilości śmieci, w tym do najbardziej ogólnego szukania.

**PARK**

**TRYBY SZUKANIA** \* Tylko w EQUINOX 900

**PRZEJDŹ DO SZUKANIA**

**TŁUMNIENIE HAŁASU**

**WYBIERZ TRYB**

**WŁĄCZ**

**SZYBKI START**

Niniejszy przewodnik wprowadzający i pełna wersja EQUINOX®  
Instrukcja obsługi jest dostępna do pobrania online.

Pobierz te języki i nie tylko:

- |                   |                    |                     |                   |
|-------------------|--------------------|---------------------|-------------------|
| <b>DE</b> Deutsch | <b>FR</b> français | <b>KR</b>           | <b>RU</b> русский |
| <b>ES</b> Español | <b>JP</b>          | <b>PT</b> Português | <b>ZH</b> 中文      |

# EQUINOX

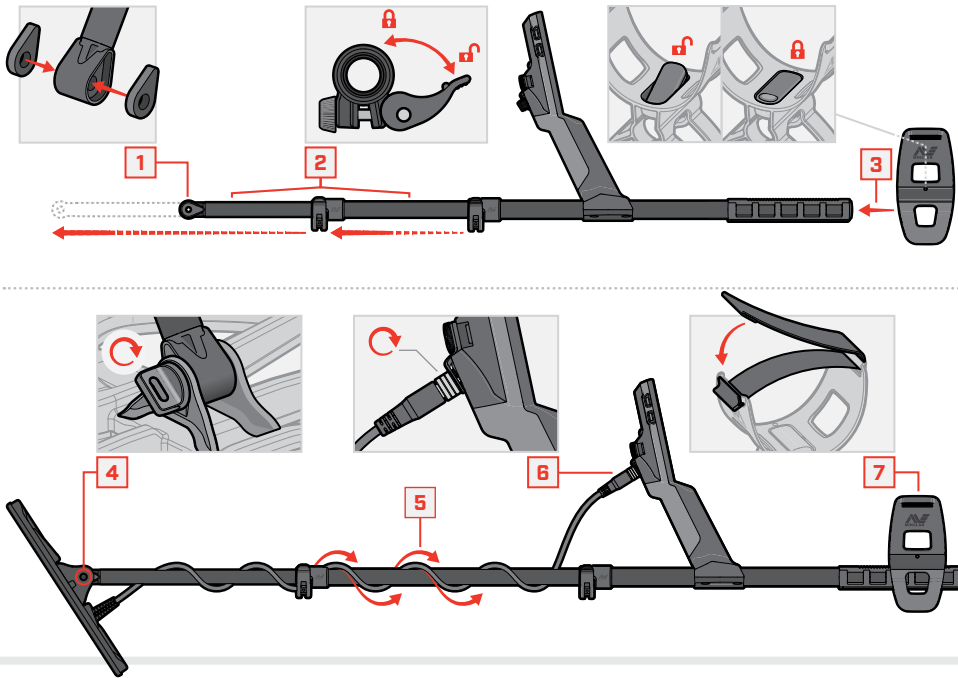
## 700 | 900

**PRZEWODNIK WPROWADZAJĄCY**



4901-0503-PL-1

## MONTAŻ



## DOKRĘĆ KAMLOK

Dokręć kamlok, jeśli się ześlizgną lub poluzują.



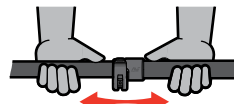
Otwarty



Dokręcaj delikatnie stopniowo



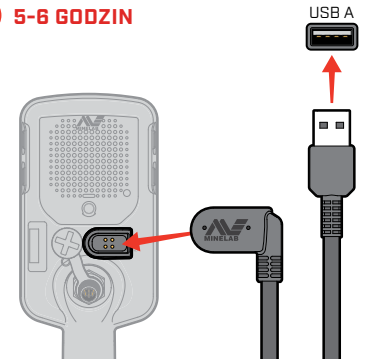
Zamknij



Sprawdź i powtórz w razie potrzeby

## ŁADOWANIE

🕒 5-6 GODZIN



⚠️ Naładuj wykrywacz za pomocą ładowarki USB o dobrej jakości, która ma minimalną wydajność ładowania 2 A przy 5 V. Istnieje ryzyko awarii ładowarki USB w przypadku użycia ładowarki o niskiej jakości.

Na ładowarkach USB należy szukać następujących oznaczeń:



🕒 3 GODZINY



## STEROWANIE I WYŚWIETLACZ



\* Tylko w EQUINOX 900